

V Всероссийский конкурс «С ТРИЗ по жизни»

Первый этап «Мои идеи в жизни»

Выдвижение идеи методами РТВ и их реализация

НОВОГОДНЯЯ КНИГА

Карташов Алексей, 6 класс
КМЖ «Факел» г Краснокамск
Пермский край
Николаева Ирина Львовна,
педагог ДО КМЖ «Факел»

Краснокамск 2015

Постановка задачи.

Первый этап конкурса «С ТРИЗ по жизни» ежегодно проходит в преддверии Нового года, и в голову приходят мысли, связанные с праздником, подарками. В нашей семье лучшим подарком считается книга. А еще, на занятиях по ТРИЗ, мы познакомились с работой Михаила Александровича Жужа «Необычная книга и МФО» и заразились идеей создать свою необычную КНИГУ.

Цель работы: придумать и изготовить «Новогоднюю книгу».

Поиск решения методами РТВ.

Из чего состоит Новый год? Из ощущения праздника, из ярких огней, из ёлок, подарков, поздравлений, из напряженных дней конца второй четверти - успеть бы все долги сдать до каникул. Для меня Новый год – это время изготовления подарков-сюрпризов для бабушки, мамы и сестренки Агаты.

Для реализации замысла я воспользуюсь любимым, одним из простых методов РТВ – методом фокальных объектов.

Фокальный объект – КНИГА

Случайный объект – ПРАЗДНИК

Изделие – НОВОГОДНЯЯ КНИГА

Соединим два объекта КНИГА, ПРАЗДНИК разными предлогами, что создать образ замысла:

№	Словосочетания	Образ
1	Книга и праздник	Книга – подарок на праздник
2	Книга на праздник	Книга сценариев, принесенная на праздник
3	Книга о празднике	Книга рассказов, сказок о Новом годе
4	Книга за праздник	Книга – бонус за выступление на празднике
5	Книга-праздник	Интересная книга; книга, которую долго искали.
6	Книга к празднику	Книга, созданная к празднику

Сразу появились две дополнительные задачи:

- Первая исследовательская задача: может ли объектом для метода МФО быть не материальный предмет, а целое событие – ПРАЗДНИК.

На сайте <http://www.trizland.ru/trizba/articles/207/> мы нашли ответ на эту задачу: «Фокальным объектом и случайным объектом могут быть как отдельные предметы, вещи, товары или услуги, организации в целом, или их отдельные подразделения, так и события, явления и процессы».

- Вторая исследовательская задача: лингвистический разбор слова ПРАЗДНИК.

П – подарок, призы, петарды,

Р – раскраски,

А – апельсины, альбом, афиша*,

З – звезды, снежинки, шары,

Д – дерево ёлка. Все очень логично. Какой Новый год без ёлочки?

Н – Новый год, снег,

И – игрушки,

К – конфеты.

Афиша* – значимый праздничный образ в нашей семье. Каждый день, идя в детский сад с младшей сестрой, мы проходим мимо ДК, пестреющего афишами детских спектаклей. Кукольный театр – самый желанный новогодний подарок для Агаты.

Конкретизируем событие ПРАЗДНИК, выберем объекты, признаки и свойства которых, помогут создать НОВОГОДНЮЮ КНИГУ.

Идея 1. Книга-подарок.

Подарок – желанный, неожиданный, к празднику, надолго запоминающийся, дорогой или недорогой, самодельный или купленный в магазине, для друзей или родственников.

Книга-подарок для бабушки – изделие из бересты, состоящее из 4-х листов-файлов. Я сделал эту книгу на занятиях кружка «Туесок».



Материал - пластиковая береста,
цветной картон.

Инструменты: пробойники, резак,
штампики.

Для оформления страниц я применил
комбинированные рисунки (прорезные и
тесненные).



Страницы выполнены в виде
двухсторонних файлов, в которых
разделителями служит цветной картон.

Применение цветного картона
помогает сделать более наглядным
прорезные рисунки.

Переплет выполнен с помощью
берестяной ленты шириной 2,5 мм.



В полученные берестяные файлы я
вставил фотографии бабушкиных внуков,
поздравления от нашей семьи и рисунки
Агаты.

Получился добрый подарок –
Новогодняя книга для бабушки.

Идея 2. Книга - раскраска.

Подарок можно подарить Агаше. Но книга - раскраска не может служить объектом нашей работы, потому что существует множество готовых вариантов.

Идея 3. Книга – афиша.

Рассмотрим прием РТВ – объединение.

В моем варианте - это книга, объединяющая сказку и ее героев – пальчиковых кукол. Книга, которая соединяет мои усилия в разработке проекта и создания книги и мамы способности в вязании героев сказки «Теремок».



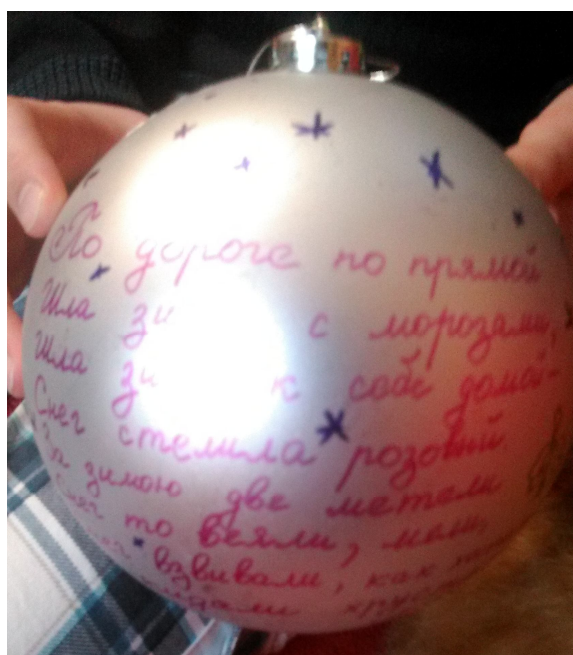
Я показал книгу учителю технологии, и он предложил выпилить из фанеры силуэты ладоней, поддерживающие кукол. Одноклассницы сказали, что младшая сестра будет использовать их для приклеивания накладных ногтей.

Идея 4. Книга – звезда.

На сайте krupaspb.ru я нашел авторскую книгу – звезду.



Думаю, что можно, используя эту идею, выполнить книгу-снежинку, но я решил сделать **книгу – шар**. Тематика такой книги может быть различной. Книга-шар понравилась одноклассникам, и они предложили изготовить такие шары с поздравлениями на классную елку.



Идея 5. Книга-елка.

Идея создания такой елочки родилась еще осенью, когда мама начала учить с Агатой новогодние стихи. Агата – смышленная четырехлетняя девочка с хорошей памятью, но может упрямиться и отказываться заучивать стихи наизусть.

Мы с мамой решили изобретательскую задачу: как сделать так, чтобы Агата сама захотела учить стихи.

КП: сестра и стихи.

ТП 1: Если мама заставит Агату выучить стихи, то сестра может его выучить, но не будет рассказывать на елке и не получит подарок от Деда Мороза.

ТП 2: Если мама не будет заставлять учить стихи, то Агата будет расстроена, когда увидит, что другие дети выучили новогодние стихи и рассказывают их Деду Морозу.

ИКР: Агата сама решает выучить стихи.

Ресурсы: красивые книги со стихами, подарки, штампики, которые любит сестра.

Идеи решения.

1. Мама сказала Агате, что за каждый выученный и рассказанный стих на новогодней елке, Дед Мороз дарит подарок. Нужно выучить и поставить печать рядом со стихотворением – выучено. Возник вопрос: «Где ставить печать?»
2. Я изготовлю книжку-елку с новогодними стихами, которые понравились Агате. На каждом листочке будет место для печати. Наша семья будет считать, сколько стихов выучила Агата. Сестра будет вести счет подаркам, которые получит к празднику.
3. Моя Книга-елка тоже будет подарком сестре на Новый год.




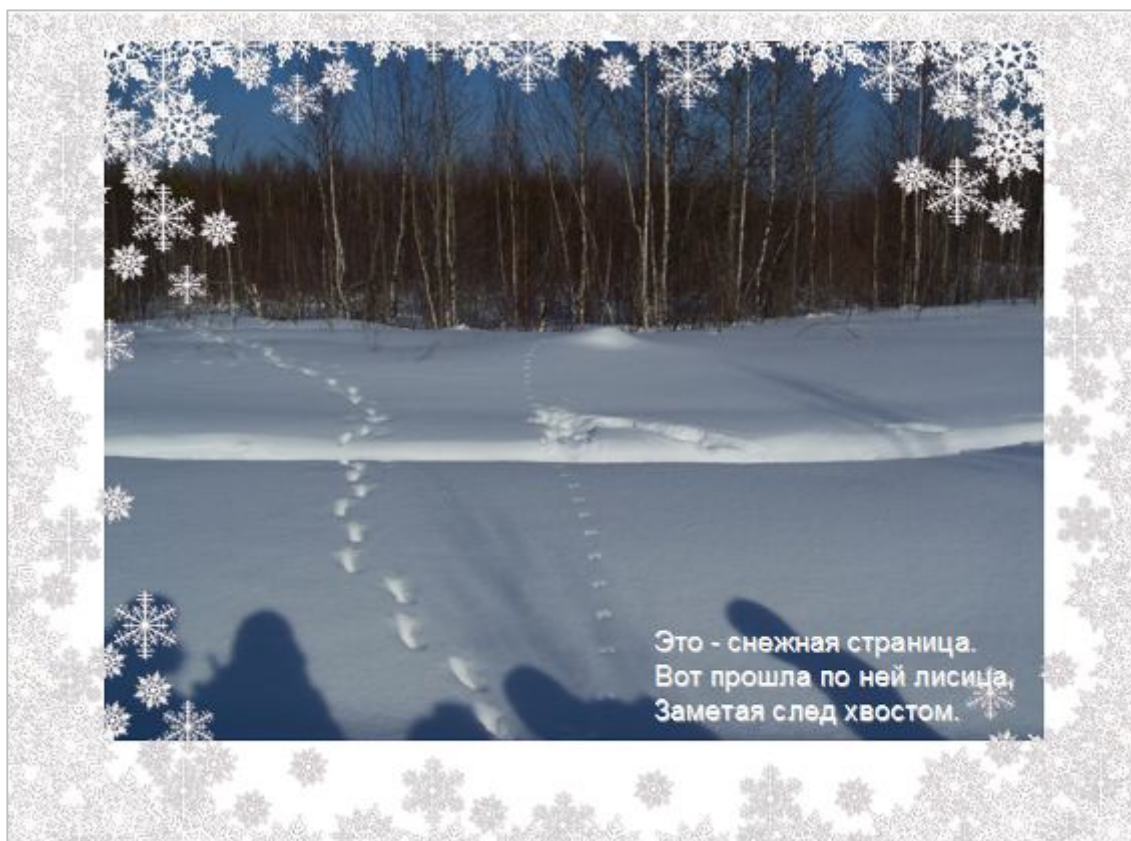
Решив изобретательскую задачу: «Как сделать так, чтобы Агата сама захотела выучить стихи к Новогодним праздникам», мы получили хороший результат.

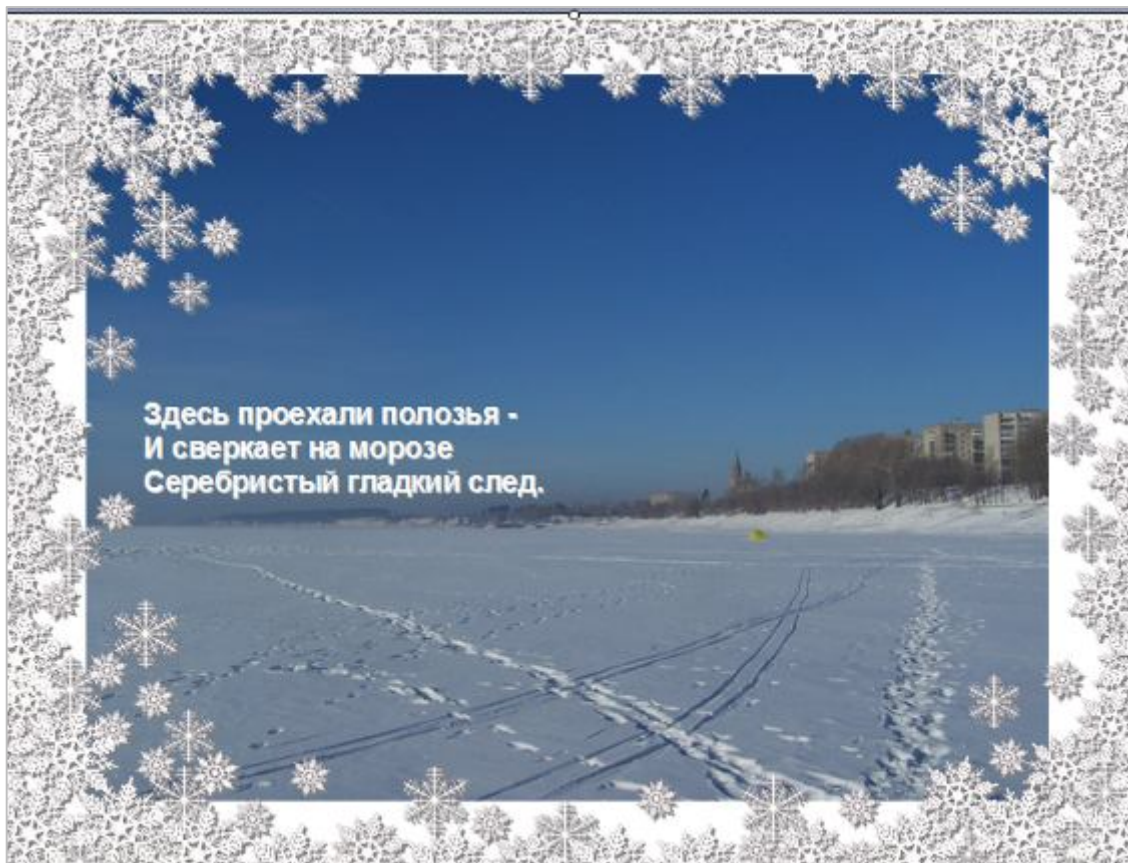
Младшая сестра выучила 7 детских стихотворений, о чем сама сделала отметку на страницах книги-елки, поставив у каждого стиха печать-штампик. А мы с мамой сдержим свое слово, и Агата целую неделю будет получать подарки от Деда Мороза.



Идея 6. Книга из снега, белая книга, снежная книга.

Сразу возник образ «Белой страницы» С.Я. Маршака. Наша семья «Разноцветные страницы» знает наизусть.






Здесь проехали полозья -
И сверкает на морозе
Серебристый гладкий след.



Там на утренней пороше
Отпечатались галоши,-
Это бродят внук и дед.



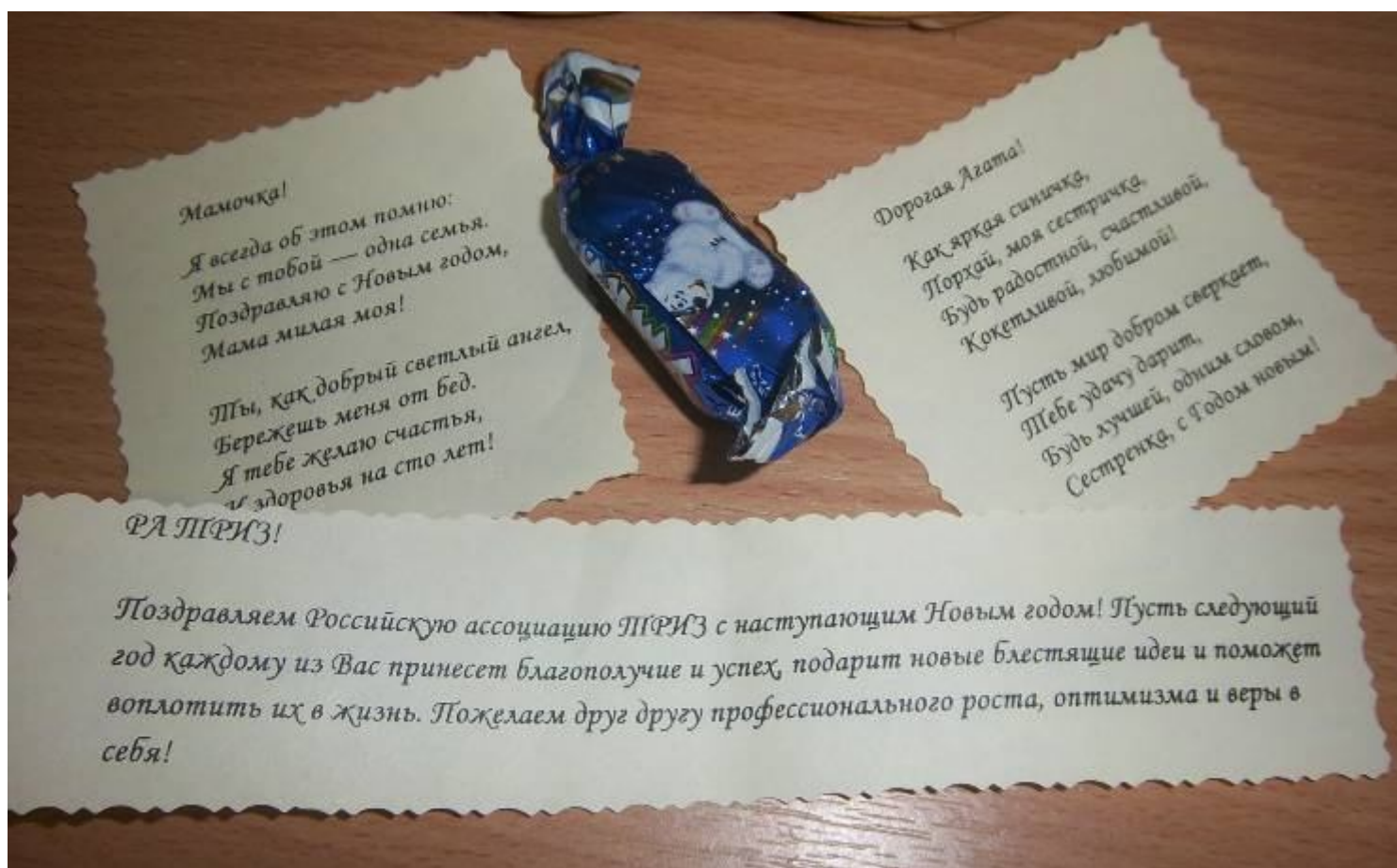

Фотографии следов на снегу для Белой страницы **снежной книги** я сделал с друзьями на занятиях кружка «Биологическое путешествие» в г.Краснокамске в декабре 2015 года.

Идея 6. Книга – игрушка.

Книга-игрушка – хороший подарок, но не может служить объектом нашей работы, потому что существует множество готовых вариантов.

Идея 7. Книга – конфеты.

Идею подсказали конфеты с фантиками - предсказаниями, но очень хочется порадовать мою семью, и я изготовил свою книгу-конфетницу с наилучшими пожеланиями к Новому году.



Мамочка!
Я всегда об этом помню:
Мы с тобой — одна семья.
Поздравляю с Новым годом,
Мама милая моя!

Ты, как добрый светлый ангел,
Бережешь меня от бед.
Я тебе желаю счастья,
и здоровья на сто лет!

РАПРИЗ!

Дорогая Агата!
Как яркая синичка,
Порхай, моя сестричка,
Будь радостной, счастливой,
Кокетливой, любимой!

Пусть мир добром сверкает,
Тебе удачу дарит,
Будь лучшей, одним словом,
Сестренка, с Годом новым!

Поздравляем Российскую ассоциацию ПР и ПР с наступающим Новым годом! Пусть следующий год каждому из Вас принесет благополучие и успех, подарит новые блестящие идеи и поможет воплотить их в жизнь. Пожелаем друг другу профессионального роста, оптимизма и веры в себя!